

## Station : 04171674 - LE KERNEVEZ à SAINT-FIACRE\* à SAINT-FIACRE

Station : 04171674

Libellé : LE KERNEVEZ à SAINT-FIACRE\* à SAINT-FIACRE

Réseaux :

Localisation : SAINT-FIACRE

Station représentative :

Commune : Saint-Fiacre

Exception typologique COD :

Département : Côtes-d'Armor

Région : Bretagne

Exception typologique pH :

Masse d'eau : FRGR0030A - LE TRIEUX ET SES AFFLUENTS DEPUIS KERPERT JUSQU'A LA PRISE D'EAU DE PONT CAFFIN

Type FR : TP12-B

### Objectifs environnementaux : SDAGE 2022-2027

Objectif écologique : Bon état Délai : Depuis 2015

Objectif chimique : Bon état Délai : 2027

### Pressions significatives : État des lieux 2019

Pression nitrates : Non Pression hydrologie : Non

Pression pesticides : Non Pression morphologie : Non

Pression macropolluants : Non Pression continuité : Non

Pression micropolluants : Non

## ÉTATS ÉCOLOGIQUE ET CHIMIQUE À LA MASSE D'EAU

validés par le comité de bassin au 15 décembre 2019

ÉTAT ÉCOLOGIQUE 

ÉTAT CHIMIQUE 

L'état validé conformément à l'arrêté évaluation du 18 juillet 2018 repose principalement sur la chronique de données 2015-2016-2017. Les détails sont disponibles à l'adresse suivante : <https://donnees-documents.eau-loire-bretagne.fr/home/donnees/etat-2017-cours-deau.html>

## QUALITÉ ANNUELLE À LA STATION

### QUALITÉ ÉCOLOGIQUE

#### Qualité physico-chimique

Année	Qualité écologique	Qualité biologique	Qualité physico-chimique	
			Paramètres généraux	Polluants spécifiques
2016				

2016

### QUALITÉ CHIMIQUE

#### Eau Biote

Année	Eau		Biote	
	Avec ubiquistes	Sans ubiquistes	Avec ubiquistes	Sans ubiquistes
2016				

2016

## QUALITÉ ÉCOLOGIQUE ANNUELLE À LA STATION

### QUALITÉ BIOLOGIQUE

Année	Diatomées	Invertébrés	Poissons	Macrophytes	Phytoplancton

2016

### QUALITÉ PHYSICO-CHIMIQUE

#### Paramètres généraux

#### Polluants spécifiques

Année	Bilan O2	Température	Nutriments	Acidification

2016














2016

## DÉTAIL DE LA QUALITÉ ÉCOLOGIQUE ANNUELLE À LA STATION

### QUALIFICATION INCERTAINE (nombre de résultats)

	2016	2017	2018	2019	2020	2021	2022	2023	2024	2025		2016	2017	2018	2019	2020	2021	2022	2023	2024	2025	
Biologie	0	0	0	0	0	0	0	0	0	0	Pol. spéc.	0	0	0	0	0	0	0	0	0	0	0
Phys.-chim.	0	0	0	0	0	0	0	0	0	0	Pesticides	0	0	0	0	0	0	0	0	0	0	0

### QUALITÉ BIOLOGIQUE

Année	Diatomées		Invertébrés				Poissons		Macrophytes		Phytoplancton		
	IBD	Mois	I2M2	Mois	IBG GCE	Mois	I2M2 CEP	Mois	IPR	Mois	IBMR	Mois	IPHYGE
2016													

2016

### QUALITÉ DES PARAMÈTRES PHYSICO-CHIMIQUES GÉNÉRAUX

Année	Bilan de l'oxygène				Température	Nutriments					Acidification		
	O2	Tx O2	DBO5	COD		PO4	Ptot	NH4	NO2	NO3	pH min	pH max	
2016													

2016

46

## QUALITÉ DES POLLUANTS SPÉCIFIQUES

Année	Polluants synthétiques										Polluants non synthétiques					
	Chlortoluron	Oxadiazon	2,4 MCPA	2,4 D	Métazachlore	Aminotriazole	Nicosulfuron	AMPA	Glyphosate	Diflufenicanil	Boscalid	Métaldéhyde	Toluène	Arsenic	Chrome	Cuivre

2016

## Station : 04171674 - LE KERNEVEZ à SAINT-FIACRE\* à SAINT-FIACRE

Station : 04171674

Libellé : LE KERNEVEZ à SAINT-FIACRE\* à SAINT-FIACRE

Réseaux :

Autre

Localisation : SAINT-FIACRE

Coordonnées : X = 253360 ; Y = 6833253 - Projection RGF93 / Lambert 93 (m)

Station représentative :

Commune : Saint-Fiacre

Exception typologique COD :

Département : Côtes-d'Armor

Région : Bretagne

Exception typologique pH :

Masse d'eau : FRGR0030A - LE TRIEUX ET SES AFFLUENTS DEPUIS KERPERS JUSQU'À LA PRISE D'EAU DE PONT CAFFIN

Type FR : TP12-B

### Objectifs environnementaux : SDAGE 2022-2027

Objectif écologique : Bon état

Délai : Depuis 2015

Objectif chimique : Bon état

Délai : 2027

### Pressions significatives : État des lieux 2019

Pression nitrates : Non

Pression hydrologie : Non

Pression pesticides : Non

Pression morphologie : Non

Pression macropolluants : Non

Pression continuité : Non

Pression micropolluants : Non

## DÉTAIL DES RÉSULTATS PHYSICO-CHIMIQUES SUR EAU

### NUTRIMENTS

Nitrates (mg(NO<sub>3</sub>)/L)

Année	Janvier	Février	Mars	Avril	Mai	Juin	Juillet	Août	Septembre	Octobre	Novembre	Décembre
2016	29	18	31	26	29	25	45	46	35	49	24	22